

# 中经网统计数据库攻略教程

## （一）攻略教程之目标概况

攻略目标：《中经网统计数据库》

年龄：23 岁

用户匹配度： 99.9%

推荐指数：★★★★★

适用人群：经济、统计、金融、管理、贸易且不限于以上学科的同学及老师。

实用指数：★★★★★

内容全面：涵盖宏观、区域、世界、专题数据；

数据来源：全部来自一手权威数据发布机构。

攻略难度：★

界面简洁直观，无需为如何使用数据库功能而烦心。

综合攻略指数：★★★★★

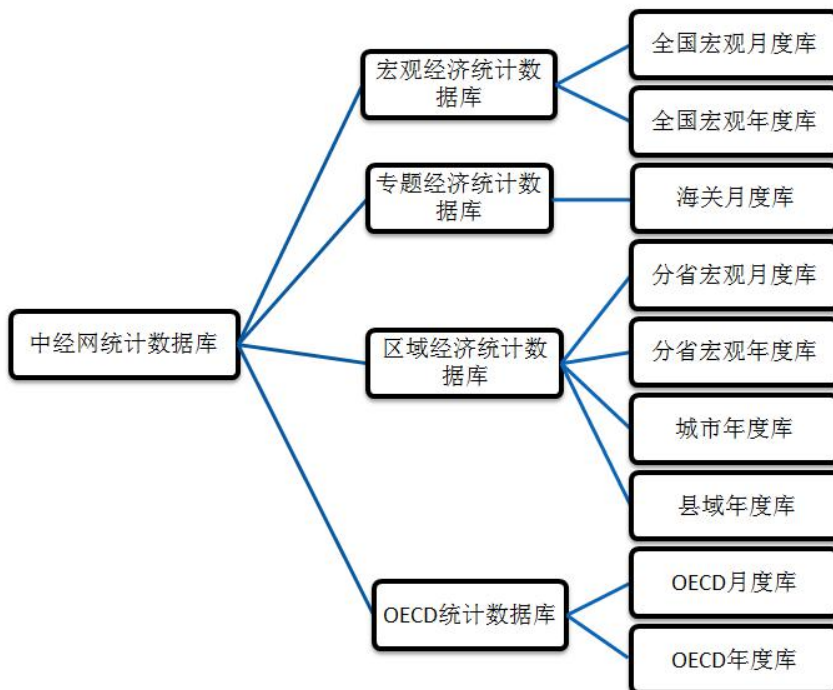
论文写作的统计数据利器，数据质量优，学习难度低，非常值得攻略！

中经网统计数据库，是经过专业化处理、组织而形成的综合经济数据库群。为节省搜集加工宏观经济数据的时间，提供有效的数据支持，方便同学和老师进行学术研究。

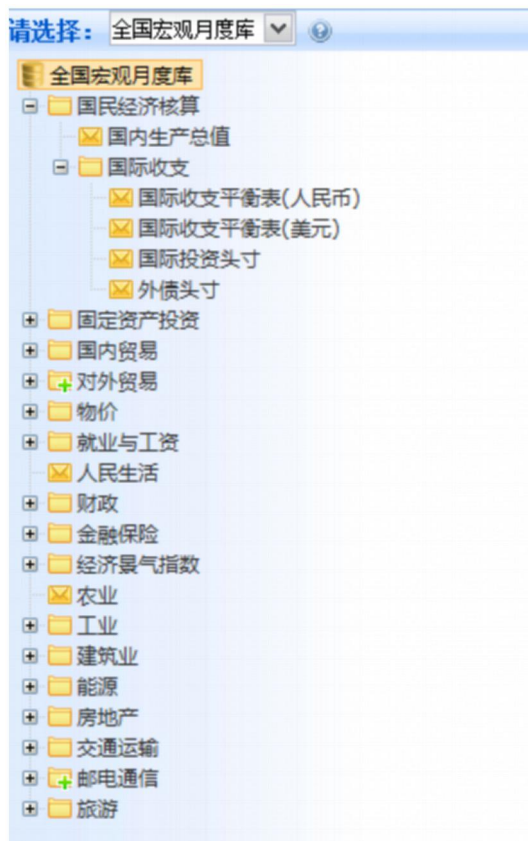
- 权威数据：可直接在论文中引用并标记数据出处为《中经网统计数据库》
- 精准数据：可直接进行分析再处理，省去核实数据、清洗数据等环节，节省论文写作的宝贵时间。
- 序列长久：数据均追溯到开始发布之始，可直接进行指标的时间序列分析，不必担心数据长度不够。
- 更新及时：获得数据后第一时间入库、核心数据获取后 5 分钟客户端可见。

## （二）攻略教程之内容攻略

中经网统计数据库包含 9 个子库，它的内容架构如下图所示：

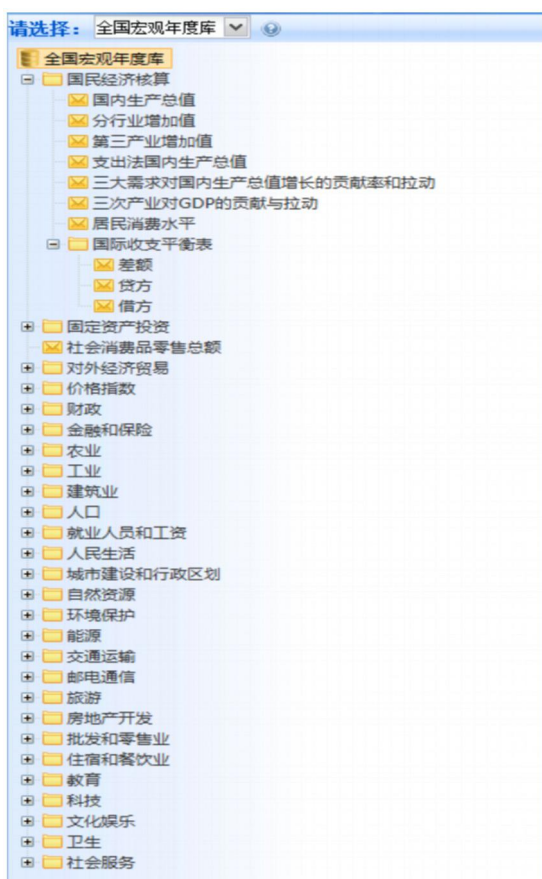


### 1. 全国宏观月度库:



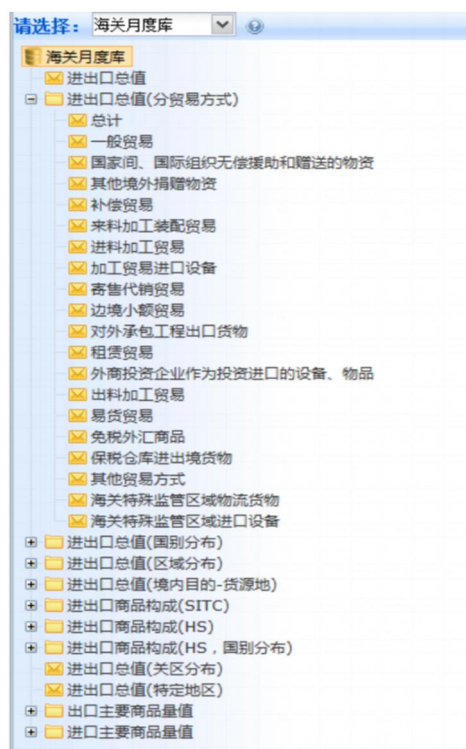
- 涵盖宏观经济全国及各省经济月、季度综合指标。
- 包含经济景气、国民经济核算、投资、工业、进出口、金融、财政等十多个专题。
- 以时间序列化模式实现 9000 多个指标、20 多年、300 多个时点数据的任意检索。

## 2. 全国宏观年度库：



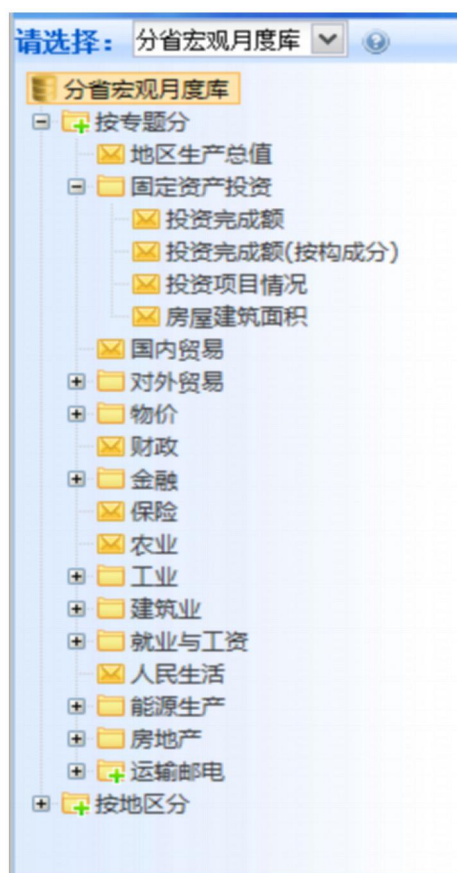
- 提供以历年中国统计年鉴为基础的、反映国民经济和社会发展的 20000 多个指标。
- 内容涉及经济景气、国民经济核算、农业、工业、能源、投资、国内贸易、进出口、财政金融、环保、教育科技等 28 个大类专题。
- 指标覆盖面广，历史数据追溯久，重要指标从 1949 年开始。

## 3. 海关月度库



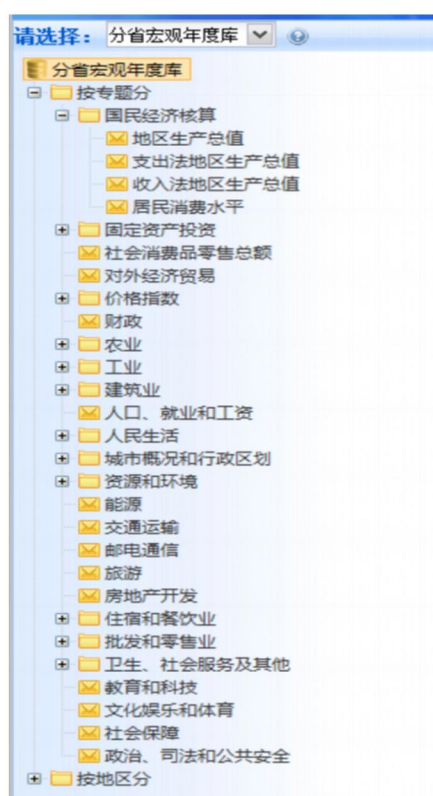
- 提供以中国海关统计为基础的进出口月度统计数据。
- 内容涉及分商品、分贸易方式、分国家、分地区、分类章的进出口量值指标。
- 以时间序列形式展现自 1995 年以来中国对外贸易的状况。

#### 4. 分省宏观月度库



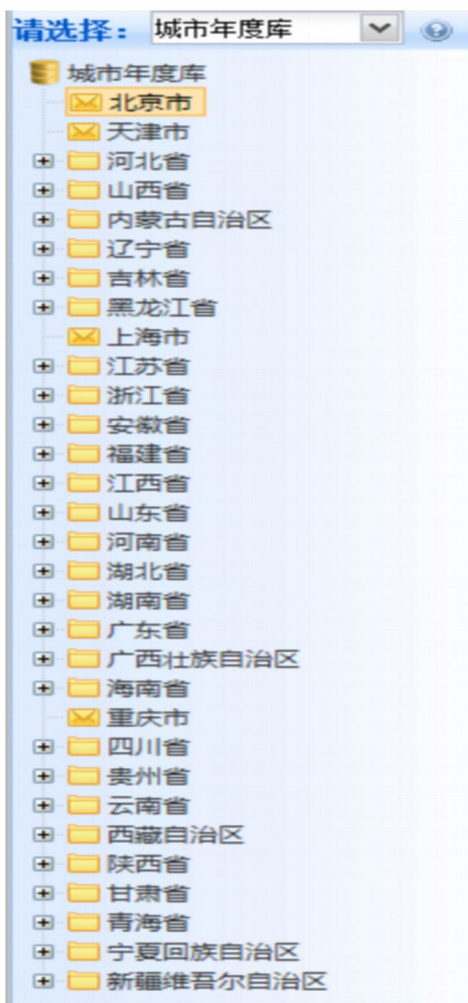
- 提供 31 个省市区的月度和季度宏观经济效益指标。
- 内容涉及国民经济核算、国内贸易、工业、投资、对外贸易等十多个专题 3000 多个指标。
- 拥有自 1992 年至今的 35000 余条时间序列, 适宜进行月度区域间经济发展状况比较分析。

#### 5. 分省宏观年度库



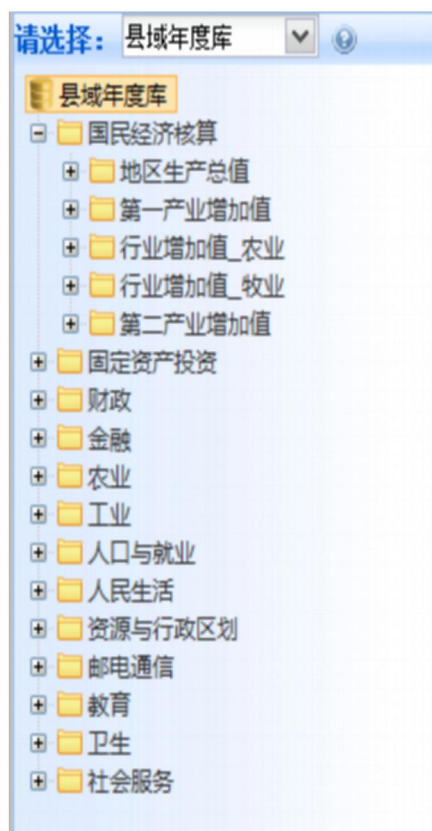
- 提供 31 个省市区的年度宏观经济统计指标。
- 内容涉及国民经济核算、固定资产投资、人口就业、环保能源、交通邮电等 25 个专题。
- 拥有近 24000 条序列, 适宜进行年度区域间经济发展状况比较分析。

## 6. 城市年度库



- 提供以城市和区域统计年鉴为基础的、反映城市经济和社会发展状况的主要指标。
- 内容涉及 300 余个城市，自 1990 年以来的经济和社会统计数据。
- 地域范围广，指标全面，适宜做区域经济对比分析。

## 7. 县域年度库



- 提供全面展现我国县域社会经济发展状况的主要指标。
- 涵盖全国 2000 多个县域单位的 67000 多个序列，内容包括国民经济核算、投资、财政金融、农业、工业等十几个专题。
- 数据起始于 2000 年，为研究人员了解县域单位的经济发展态势，做县域间经济对比分析提供数据支持。

## 8. OECD 月\年度库

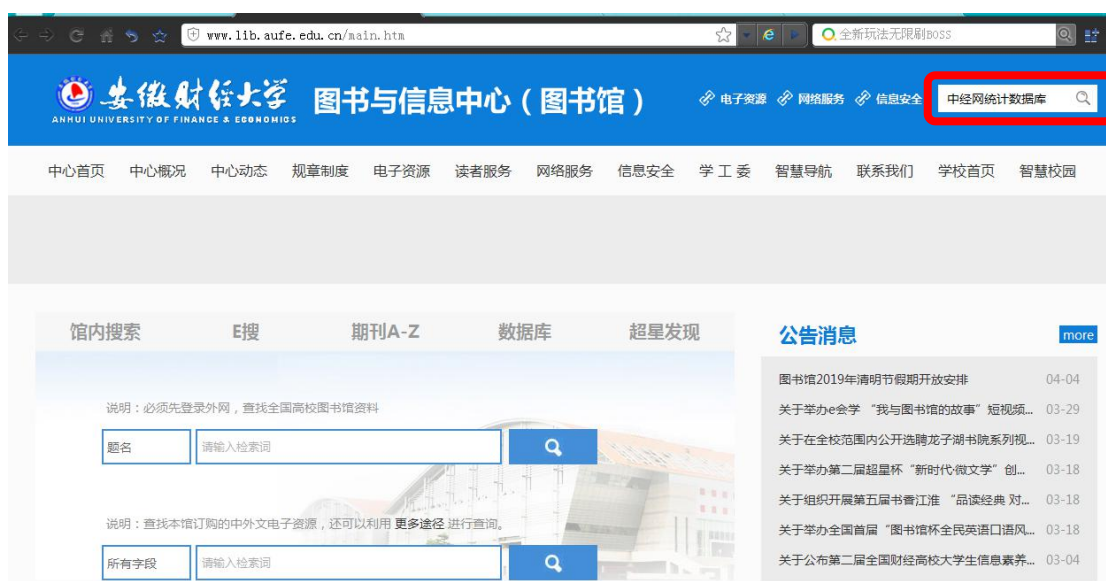


- 包含 35 个 OECD 组织成员国（美国、日本、英国、德国、法国等）、15 个非成员国（巴西、印度、印尼、中国、俄罗斯、南非等）以及国际主要经济组织如欧盟、西方七国、欧元区、北美自由贸易组织等数据。
- 数据库包含国际收支、国民账户、就业、生产、制造业、建筑业、价格、国内需求、金融、贸易、商业趋势调查、先行指标等三十个大类指标专题。
- 数据来源于经济合作与发展组织，每月中旬更新。
- 指标长度可追溯至 1960 年。

- 国家之间具有可比性，可直接用于分析。

### （三）攻略教程之访问攻略

点击进入安徽财经大学图书馆网站首页（<http://www.lib.aufe.edu.cn/>）  
→点击“电子资源”进入数字资源导航页→找到“中经网统计数据库”，点击即可访问该库，也可在右侧搜索框输入“中经网统计数据库”进行查找。



www.lib.aufe.edu.cn/\_web/search/doSearch.do?locale=zh\_CN&request\_locale=...

安徽大学 图书与信息中心 中经网统计数据库

搜索一下 高级搜索

46. 中经网统计数据库(镜像)

中经网统计数据库(镜像)  
江和平 - 发布时间: 2017-06-11 14:46 - 目录: 中文数据库 出处: 图书与信息中心(图书馆) -  
为您找到相关结果约1个 (耗时约0.0040秒)

txzx.aufe.edu.cn/2017/0613/c69a1260/page.htm

安徽财经大学 图书与信息中心 (图书馆)

中文数据库

46. 中经网统计数据库(镜像)

时间: 2017-06-11 浏览: 2411

中经网统计数据库(镜像)

db.cei.cn/page/Default.aspx

中经网统计数据库 CEI Statistics Database

可输入多个关键字, +|- 分别表示与、或、排除

39 / 39 (限5000个)

序号	指标名称	地区名称	地区编码	单位
1	金融机构本外币资金来源合计_期末	全国	000000	亿
2	金融机构本外币各项存款_境内广义政府存款_期末	全国	000000	亿
3	金融机构本外币各项存款_境内财政性存款_期末	全国	000000	亿
4	金融机构本外币各项存款_境内住户活期存款_期末	全国	000000	亿
5	金融机构本外币各项存款_境内住户定期及其他存款_期末	全国	000000	亿
6	金融机构本外币各项存款_境内住户存款_期末	全国	000000	亿
7	金融机构本外币各项存款_境内非金融企业活期存款_期末	全国	000000	亿
8	金融机构本外币各项存款_境内非金融企业定期及其他存款_期末	全国	000000	亿
9	金融机构本外币各项存款_境内非金融企业存款_期末	全国	000000	亿
10	金融机构本外币各项存款_境内机关团体存款_期末	全国	000000	亿
11	金融机构本外币各项存款_境内存款_期末	全国	000000	亿
12	金融机构本外币各项存款_境外存款_期末	全国	000000	亿
13	金融机构本外币各项存款_境内非银行业金融机构存款_期末	全国	000000	亿
14	金融机构本外币各项存款_期末	全国	000000	亿
15	金融机构本外币金融债券_期末	全国	000000	亿
16	金融机构本外币对国际金融机构负债_期末	全国	000000	亿
17	金融机构本外币其他资金来源_期末	全国	000000	亿
18	金融机构本外币资金运用合计_期末	全国	000000	亿
19	金融机构本外币各项贷款_境内贷款_期末	全国	000000	亿
20	金融机构本外币各项贷款_境内住户贷款_期末	全国	000000	亿
21	金融机构本外币各项贷款_境内住户中长期消费贷款_期末	全国	000000	亿
22	金融机构本外币各项贷款_境内住户中长期消费贷款_期末	全国	000000	亿
23	金融机构本外币各项贷款_境内住户短期消费贷款_期末	全国	000000	亿
24	金融机构本外币各项贷款_境内住户中长期经营贷款_期末	全国	000000	亿
25	金融机构本外币各项贷款_境内住户短期贷款_期末	全国	000000	亿
26	金融机构本外币各项贷款_境内住户中长期贷款_期末	全国	000000	亿
27	金融机构本外币各项贷款_境内非金融企业及机关团体贷款_期末	全国	000000	亿
28	金融机构本外币各项贷款_境内非金融企业及机关团体贷款_期末	全国	000000	亿
29	金融机构本外币各项贷款_境内非金融企业及机关团体贷款_期末	全国	000000	亿
30	金融机构本外币各项贷款_境内非金融企业及机关团体贷款_期末	全国	000000	亿
31	金融机构本外币各项贷款_境内非金融企业及机关团体贷款_期末	全国	000000	亿

也可在校园网内 IE 浏览器下搜索“中国经济信息网”——“统计数据库”





#### (四) 攻略教程之使用攻略

1. 第一步：检索。根据关键字段灵活检索指标，并可从查询结果中进行二次检索，快速准确地查找到所需指标。



2. 第二步：查询。从指标树逐层查找，或通过检索查找到所需指标，显示序列和数据。可自行设置查询的开始和结束时间。

查询：序列选择		结果：数据展示		结果：图形展示					
开始时间	2014-01	结束时间	2016-05	序列个数：9	数据个数：208/1811				
指标	固定资产投资完成额(不含农户)累计	固定资产投资完成额(不含农户)累计同比增速	固定资产投资完成额(不含农户)当月环比增速	固定资产投资完成额(不含农户)住宅累计	固定资产投资完成额(不含农户)住宅累计同比增速	固定资产投资完成额(不含农户)国有控股企业累计	固定资产投资完成额(不含农户)国有控股企业累计同比增速	房地产开发企业投资完成额累计	房地产开发企业投资完成额累计同比增速
地区	全国	全国	全国	全国	全国	全国	全国	全国	全国
频度	月	月	月	月	月	月	月	月	月
单位	亿元	%	%	亿元	%	亿元	%	亿元	%
2014-06	212770.45	17.3	1.04	32036.13	12.1	65666.6	14.6	42018.62	14.1
2014-07	259492.91	17	0.91	38459.38	11.7	80740.89	14.7	50381.25	13.7
2014-08	305786.48	16.5	0.92	45002	10.8	95395.73	14.2	58974.51	13.2
2014-09	357767.18	16.1	1.01	52548.46	9.8	112369.38	14.1	68751.21	12.5
2014-10	406160.6	15.9	0.95	59177.58	9.5	127992.5	14	77220.27	12.4
2014-11	451067.58	15.8	0.94	66149.27	9	142310.55	13.7	86601.36	11.9
2014-12	502004.9	15.7	0.94	72727.95	7.9	161628.97	13	95035.61	10.5
2015-01	19053.31	11.54	0.88					4855.62	8.19
2015-02	34477.41	13.85	0.76	6450.04	9.5	10657.85	13.7	8786.36	10.4
2015-03	77511.25	13.45	0.92	12214.77	5.7	23610.77	14.4	16650.64	8.5
2015-04	119978.5	12.05	0.85	17498.9	3.5	36558.39	11.7	23669.04	6
2015-05	171245.4	11.4	0.98	24004.95	2.5	52489.59	10.9	32291.84	5.1
2015-06	237131.87	11.45	0.99	32784.66	2.3	73745.14	12.3	43954.95	4.6
2015-07	288468.5	11.17	0.93	39408.17	2.5	90411.07	12	52562.22	4.3
2015-08	338977.36	10.85	0.94	45876.82	1.9	106696.37	11.8	61062.54	3.5

3. 第三步：作图和分析。系统自带作图直观分析，直观展现数据趋势；可过滤数值为空的时间点；自动统计序列个数和数据个数。



开始时间		结束时间		序列个数: 9, 数据个数: 154/1811		统计功能		转置		完整时点		导出	
指标	固定资产投资完成额(不含农户)_累计	固定资产投资完成额(不含农户)_累计同比增速	固定资产投资完成额(不含农户)_当月环比增速	固定资产投资完成额(不含农户)_住宅_累计	固定资产投资完成额(不含农户)_住宅_累计同比增速	固定资产投资完成额(不含农户)_国有控股企业_累计	固定资产投资完成额(不含农户)_国有控股企业_累计同比增速	房地产开发企业投资完成额_累计	房地产开发企业投资完成额_累计同比增速	地区	频度	单位	
	全国	全国	全国	全国	全国	全国	全国	全国	全国	全国	月	亿元	
	月	月	月	月	月	月	月	月	月	月	月	%	%
2014-12	502004.9	15.7	0.94	72727.95	7.9	161628.97	13	95035.61	10.5				
2015-01	19053.31	11.54	0.88					4855.62	8.19				
2015-02	34477.41	13.85	0.76	6450.04	9.5	10657.85	13.7	8786.36	10.4				
2015-03	77511.25	13.45	0.92	12214.77	5.7	23610.77	14.4	16650.64	8.5				
2015-04	119978.5	12.05	0.85	17498.9	3.5	36558.39	11.7	23669.04	6				
2015-05	171245.4	11.4	0.98	24004.95	2.5	52489.59	10.9	32291.84	5.1				
2015-06	237131.87	11.45	0.99	32784.66	2.3	73745.14	12.3	43954.95	4.6				
2015-07	288468.5	11.17	0.93	39406.17	2.5	90411.07	12	52562.22	4.3				
2015-08	338977.36	10.85	0.94	45876.82	1.9	106696.37	11.8	61062.54	3.5				
2015-09	394531.04	10.27	0.96	53109.24	1.1	125201.31	11.4	70535.07	2.6				
2015-10	447424.88	10.16	0.98	59601.62	0.7	142640.73	11.4	78800.74	2				
2015-11	497182.15	10.2	0.85	66203.86	0.1	159015.22	11.7	87702.38	1.3				
2015-12	551590.04	10.05	0.71	72746	-0.2	178933.06	10.9	95978.85	1				

### (五) 攻略教程之进阶版

随着论文题目角度的不同，同学们研究过程中所需的数据也更加多样化。如果还想探索更多特色数据库，不妨尝试注册中经网个人账号吧，会有意想不到的惊喜等着你！

拥有个人账号之后，校内校外皆可登陆，随时随地查找统计数据！

配合使用中经网的产业数据、区域数据和国际数据，大大丰富和增强论文的说服力！

现在注册还有中经币送！



扫描左侧二维码，获取中经网个人账号的更多信息！



如果小伙伴还有不清楚的还可以扫描左侧二维码，加入中经网 QQ 大家庭，中经网的专业人员随时等待解答小伙伴的问题哟！

以上就是中经网统计数据库的介绍。

扫描下方二维码，关注安徽财经大学图书馆微信订阅号：

